

MARIELLA WENDEL

MITMACH  
BUCH  
FÜR KINDER

KREATIV UND VOLLER ABENTEUER  
DURCH DIE NÄCHSTEN 365 TAGE

**BORN-Verlag**



## **MARIELLA WENDEL**

aufgewachsen in einer freien evangelischen Gemeinde (FeG), in der Nähe von Karlsruhe. Begleitet dort seit über 15 Jahren Kinder und Teenager beim Erwachsenwerden. Wenn sie nicht gerade ihrem Beruf als Redakteurin bei einem Verbraucherportal nachgeht, singt sie gerne oder ist draußen in der Natur unterwegs. Außerdem beschäftigt sie sich gerne mit Floristik, Maskenbildnerei und Fotografie.

Bibelzitate: Verwendung mit freundlicher Genehmigung der Herausgeber  
Wenn nicht anders angegeben, wurden die Bibelzitate folgender Ausgabe entnommen:  
Gute Nachricht Bibel, revidierte Fassung, durchgesehene Ausgabe,  
© 2000 Deutsche Bibelgesellschaft, Stuttgart

Weiter wurde verwendet:  
BasisBibel. Das Neue Testament und die Psalmen,  
© 2012 Deutsche Bibelgesellschaft, Stuttgart (BB)

© 2018 **BORN**-Verlag, Kassel  
Im Auftrag des Deutschen Jugendverbandes  
„Entschieden für Christus“ (EC) e. V.  
Printed in Germany – All rights reserved.



Umschlaggestaltung und Satz:  
be · Dieter Betz Design-Kommunikation, Frielzheim  
Illustration Umschlag: BillionPhotos/Fotolia  
Lektorat: Steffi Pfalzer  
Illustrationen/Bilder im Buch: Mariella Wendel  
Druck und Gesamtherstellung:  
Deutscher Jugendverband „Entschieden für Christus“ (EC) e. V.

Bestellnummer 182.599

# TAG 1

## DAS BIN ICH:

Vorname: ..... Nachname: .....

Geburtsdatum: ..... Alter: ..... Größe: ..... cm

Meine Hobbies sind: .....

---

# TAG 2


## DAS KANN ICH SCHON: *(zum Ankreuzen)*

- alleine bei Oma & Opa übernachten
  - alleine Bus oder Bahn fahren
  - ohne Mama eine Nacht im Zelt verbringen
  - Purzelbäume schlagen
  - Kaugummiblasen machen
  - Seil springen
  - Schuhe binden
  - schwimmen
  - pfeifen
- 

# TAG 3

## SO SEHE ICH AUS:

Klebe hier ein Foto von dir ein  
oder male dich selbst.



# TAG 4

Das sind meine Vorsätze für die nächsten 361 Tage mit diesem Buch hier:

.....

.....

.....

~~~~~

# TAG 5

Das möchte ich werden, wenn ich groß bin: .....


~~~~~

# TAG 6

## MAL-IDEE: FANTASITIERE

Als Gott die Tiere schuf, hat er sich mit unglaublich viel Fantasie Millionen Arten ausgedacht. Nimm dir ein Blatt Papier und überlege dir doch einfach mal ein eigenes, total verrücktes, wildes oder niedliches Fantastier.

Ein paar Anregungen dazu findest du hier:




# TAG 7

## EISBÄREN AUS KLOPAPIERROLLEN BASTELN:

### Du brauchst:

1 Klopapierrolle, Küchenpapier, Flüssigkleber, Filzstifte, weißer Karton, etwas Watte und eine Schere



### Und so geht's:

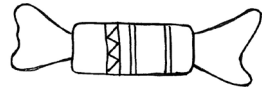
Beklebe die Klopapierrolle mit dem Küchenpapier oder male sie weiß an. Zeichne auf den weißen Karton ein Eisbärgesicht und schneide es aus. Knülle Watte zu vier Pfoten und klebe sie an die Klopapierrolle. Den Rest Watte stopfst du oben in die Rolle, damit man nicht hineinschauen kann. Schneide zuletzt den Eisbärenkopf aus und klebe ihn an. Ein Beispielfeld und eine Vorlage zum Ausdrucken findest du auch online.

---

# TAG 8

## GESCHENKVERPACKUNG AUS KLOPAPIERROLLE:

Wickle die Klopapierrolle zuerst in eine bunte Serviette ein, so dass an jedem Rand etwa 5 cm überstehen. Dann stecke vorsichtig die Überraschung hinein und binde das Geschenk an den Seiten mit schönem Geschenkband zu.



### Tip:

Verschenke deine Überraschung heute noch an jemand anderen.

---

# TAG 9

Davon habe ich letzte Nacht geträumt:

.....

.....

.....

## TAG 21

Bist du schon mal mit einem Flugzeug verreist? Wenn ja, wohin?

.....

~~~~~

## TAG 22

### MALIDEEN MIT STRASSENKREIDE:

Hol deine Straßenmalkreide heraus und zeichne deine eigene Stadt mit Wegen, Parkplätzen und Verkehrsschildern.

Wenn du die Strecken groß genug machst, kannst du später mit dem Fahrrad darauf herumfahren.

~~~~~

## TAG 23

Mein Lieblingslehrer heißt .....

und er/sie kann richtig gut .....

~~~~~

## TAG 24

### SPORTLICH, SPORTLICH:

Versuche doch heute mal möglichst viele Seilsprünge oder Kniebeugen zu schaffen.

Und dann schreibe hier auf, wie viele du geschafft hast:

.....

# TAG 25

Das habe ich heute gelernt (z. B. Worte, Witze, ...):

.....

.....

---

# TAG 26

## TIERISCHE SCHERZFRAGEN RÄTSELN:

- Was liegt am Strand und spricht undeutlich?
  - Was ist grau, hat Schaum vorm Maul und dreht sich ständig im Kreis?
  - Wo wohnen die meisten Katzen?
  - Was ist der Unterschied zwischen einem Pianisten und einem Pinguin?
  - Warum gehen Katzen ins Fitnessstudio?
- 

# TAG 27



## INTELLIGENZTEST:

Lies dir alle Aufgaben durch und versuche dann, sie möglichst schnell zu lösen.  
Wichtig: Je schneller du bist, desto besser!

1. Schreibe das Datum in die rechte obere Ecke der Seite.
2. Notiere deinen Namen in die linke obere Ecke.
3. Male drei Kreise hinter diesen Satz.
4. Setze 5 Ausrufezeichen in die rechte obere Ecke hinter das Datum.
5. Rufe: „Kuckuck“ und klatsche dabei dreimal laut.
6. Zeichne einen Smiley vor diesen Satz.
7. Streiche alle ungeraden Zahlen auf dieser Seite durch.
8. Mache 5 Kniebeugen.
9. Notiere hier drei Tierarten, die mit M beginnen: \_\_\_\_\_
10. Unterstreiche deinen Namen.
11. Rechne  $7+2+23!$
12. Nachdem du alles durchgelesen hast, erfülle Aufgabe 2 und du bist fertig.

# TAG 28


Versuche doch mal, einen Stift mit den Fußzehen oder dem Mund festzuhalten und so ein Selbstportrait zu malen:

---

# TAG 29

## WEITERMALBILD: HUTMODE

Hildegard und Emil wünschen sich einen neuen Hut oder besser gleich zwei oder drei. Je ausgefallener, desto besser. Hildegard hat schon einen anprobiert, aber Emil ist noch nicht zufrieden. Kannst du für ihn ein tolles Modell entwerfen?





# TAG 30

## ZEITSCHRIFTENFOTO WEITERMALEN:

Schneide aus einer alten Zeitschrift einen etwa 5 x 5 cm großen Bildausschnitt aus und klebe ihn mitten auf ein Blatt Papier. Male dann den Bildausschnitt weiter.

---

# TAG 31

## BERUFE UND WERKZEUGE:

Verbinde die Berufe mit dem richtigen Werkzeug

|             |                  |
|-------------|------------------|
| Schmied     | Glätteisen       |
| Chirurg     | Kompass          |
| Lehrer      | Dunstabzugshaube |
| Maurer      | Amboss           |
| Tierpfleger | Kreide           |
| Koch        | Besen            |
| Frisör      | Skalpelle        |

---

# TAG 32

Welche fremden Sprachen kannst du schon sprechen?

.....

Welche fremde(n) Sprache(n) würdest du gerne sprechen können?

.....